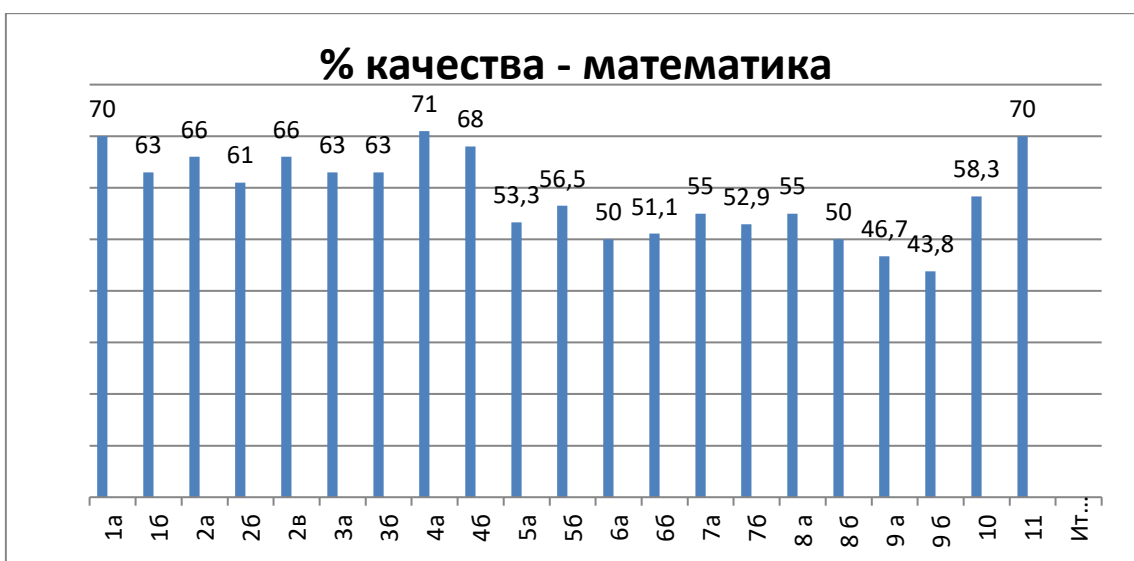
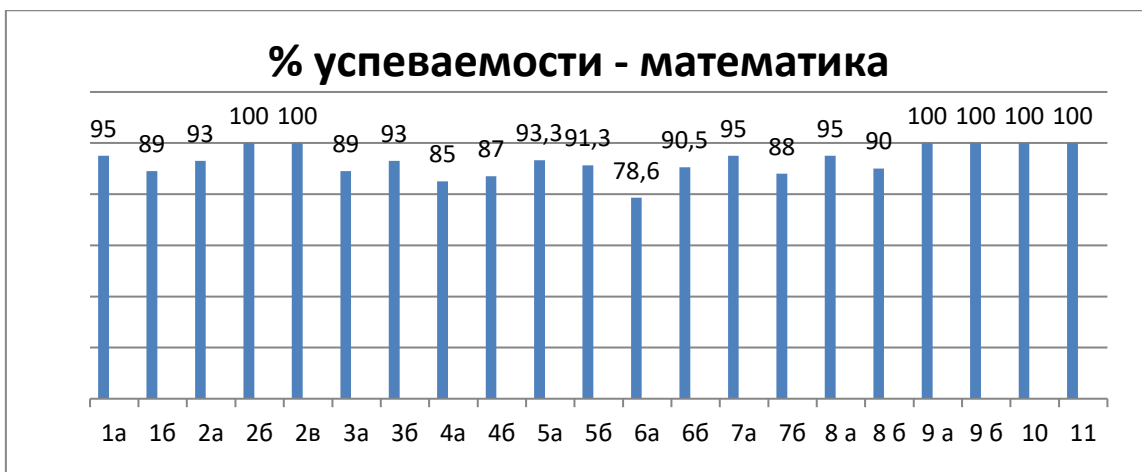


**Информационная справка**  
**«О результатах итоговых контрольных срезов по русскому языку и**  
**математике в 2021 -2022 учебном году»**

Согласно плану внутришкольного контроля работы школы на май 2022 года, Приказа № 59 от 30 апреля 2022г. по МКОУ «СОШ №2» и в целях выявления уровня сформированности знаний, умений и навыков за 2021 -2022 учебный год в период с 11 .05.2022г. по 24 .05 .2022 г. проведены итоговые контрольные срезы по русскому языку и математике в 1 -11-х классах.

Итоги годовых срезов по математике (май 2022 г.)

Класс	Всего	Писали	Получили оценку				% усп.	% кач.
			«5»	«4»	«3»	«2»		
1а	26	24	7	10	6	1	95	70
1б	21	19	4	8	5	2	89	63
2а	16	15	6	4	4	1	93	66
2б	19	18	5	6	7	0	100	61
2в	18	18	7	5	6	0	100	66
3а	19	19	4	8	5	2	89	63
3б	28	27	8	9	8	2	93	63
4а	16	14	3	7	2	2	85	71
4б	18	17	7	5	3	2	87	68
<b>Итого</b>	<b>181</b>	<b>171</b>	<b>51</b>	<b>62</b>	<b>46</b>	<b>12</b>	<b>92</b>	<b>65</b>
5а	18	15	4	4	6	1	93,3	53,3
5б	23	23	5	8	8	2	91,3	56,5
6а	17	14	2	5	4	3	78,6	50
6б	21	21	4	8	7	2	90,5	51,1
7а	22	20	3	8	8	1	95	55
7б	18	17	3	6	6	2	88	52,9
8 а	21	20	5	6	8	1	95	55
8 б	21	20	5	5	8	2	90	50
9 а	15	15	4	3	8	0	100	46,7
9 б	16	16	2	5	9	0	100	43,8
10	27	24	4	10	10	0	100	58,3
11	10	10	1	6	3	0	100	70
<b>Итого</b>	<b>229</b>	<b>215</b>	<b>42</b>	<b>74</b>	<b>85</b>	<b>14</b>	<b>93,5</b>	<b>53,6</b>
<b>Итого по школе</b>	<b>410</b>	<b>386</b>	<b>93</b>	<b>136</b>	<b>131</b>	<b>26</b>	<b>92,8</b>	<b>59,3</b>

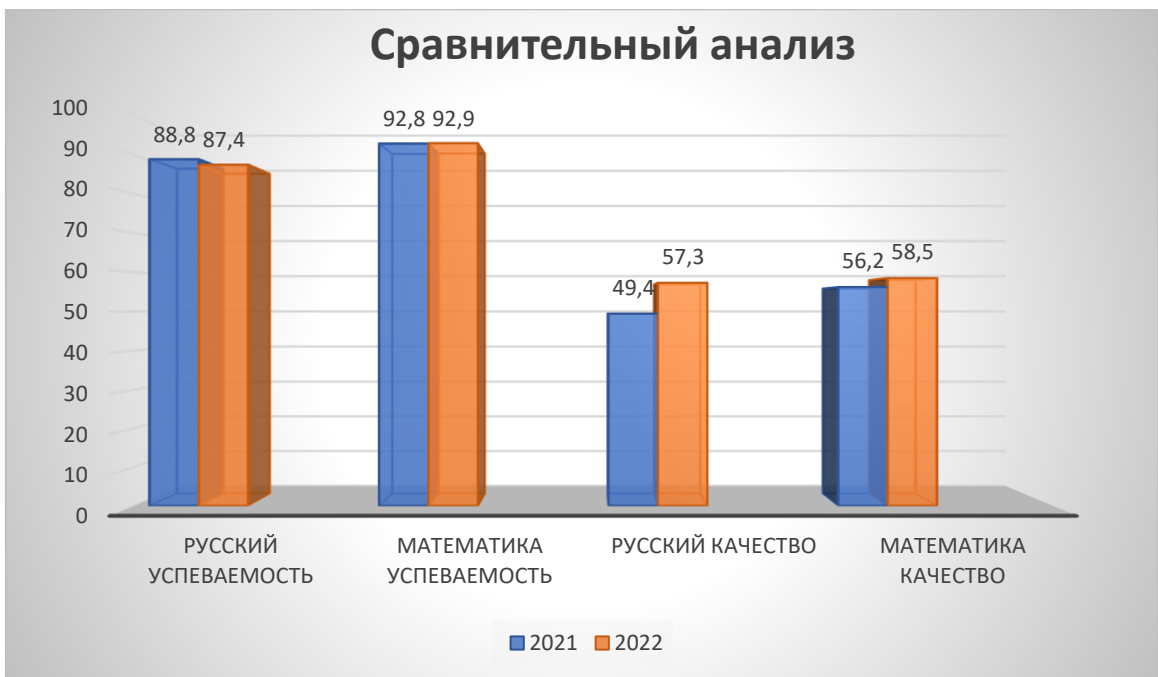
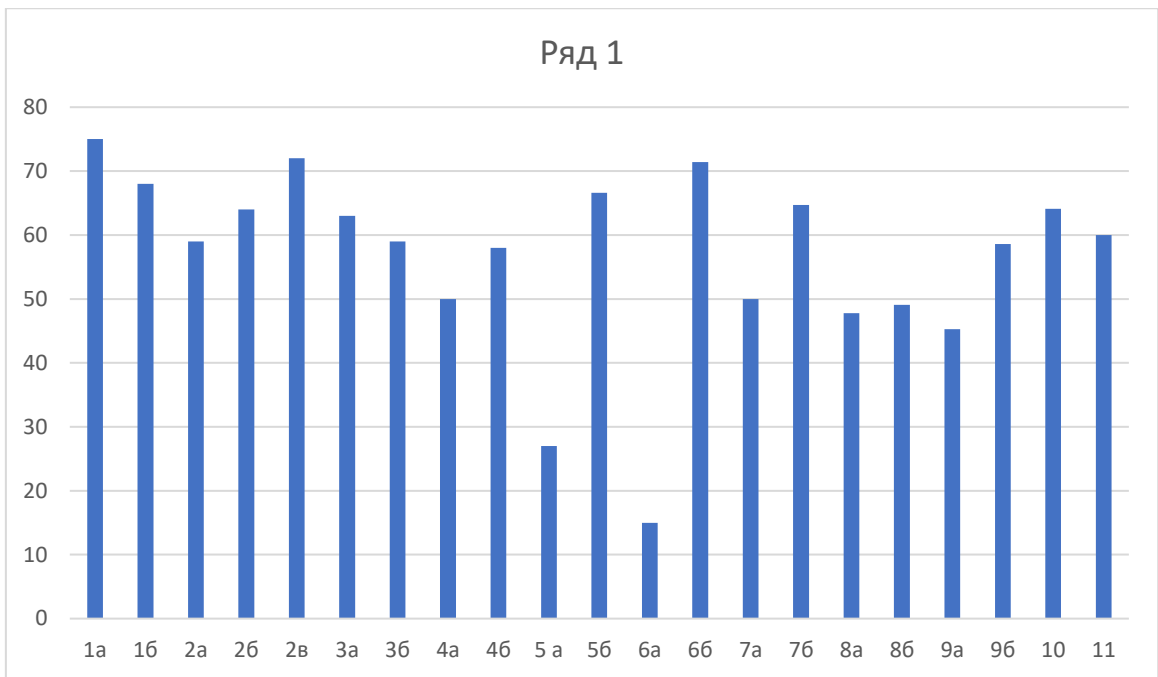


### Итоги годовых срезов по русскому языку (май 2022 г.)

Класс	Всего	Писали	Получили за диктант				% успев.	% кач.
			«5»	«4»	«3»	«2»		
1а	26	24	5	13	2	4	83	75
1б	21	19	4	9	4	2	89	68
2а	16	15	4	5	5	1	93	59
2б	19	17	2	9	4	2	93	64
2в	18	18	6	7	3	2	88	72
3а	19	19	3	9	6	1	94	63
3б	28	27	3	13	9	2	93	59
4а	16	16	1	7	3	5	68	50
4б	18	18	6	5	4	3	78	58
<b>Всего</b>	<b>181</b>	<b>173</b>	<b>34</b>	<b>77</b>	<b>40</b>	<b>22</b>	<b>86</b>	<b>63</b>
5 а	18	18	-	5	11	2	89	27
5б	23	21	4	10	5	2	90	66,6

6a	17	12	-	2	6	4	66	15
6б	21	21	6	9	5	1	95,2	71,4
7a	22	20	2	8	8	2	90	50
7б	18	17	4	7	3	3	82,4	64,7
8a	21	19	3	6	7	3	85,7	47,8
8б	21	20	3	7	8	2	90	49,1
9a	15	15	2	5	6	2	86,6	45,3
9б	16	16	3	6	6	1	93,7	58,6
10	27	25	4	12	8	1	96,2	64,1
11	10	10	-	6	4	-	100	60
<b>Всего</b>	<b>229</b>	<b>214</b>	<b>31</b>	<b>83</b>	<b>77</b>	<b>23</b>	<b>88,7</b>	<b>51,6</b>
<b>Итого по школе</b>	<b>410</b>	<b>387</b>	<b>65</b>	<b>160</b>	<b>117</b>	<b>45</b>	<b>87,4</b>	<b>57,3</b>





### Сравнительный анализ результатов срезов.

Классы	Русский язык					Математика				
	2021(декабрь)		2022(май)		Динамика	2021(декабрь)		2022(май)		Динамика
	% успев.	% качества	% успев.	% качества		% успев.	% качества	% успев.	% качества	
1а			83	75				95	70	
1б			89	68				89	63	
2а	93	53	93	59	+6	100	60	93	66	+6
2б	100	55	93	64	+9	100	61	100	61	=
2в	100	66	88	72	+6	100	66	100	66	=
3а	94	57	94	63	+6	94	63	89	63	=
3б	92	57	93	59	+2	92	60	93	63	+3
4а	100	58	68	50	-8	82	64	85	71	+7
4б	77	55	78	58	+3	87	68	87	68	=
<b>Всего</b>	<b>93</b>	<b>52</b>	<b>86</b>	<b>63</b>	<b>+11</b>	<b>93</b>	<b>63</b>	<b>92</b>	<b>65</b>	<b>+2</b>
5 а	77	27	89	27	=	88,9	50	93,3	53,5	+3,5
5б	86,9	65,2	90	66,6	+1,4	91,3	56,5	91,3	56,5	=
6а	50	7	66	15	+8	78,6	42,9	78,6	50	+7,1
6б	95,2	71,4	95,2	71,4	=	90,5	51,1	90,5	51,1	=
7а	86,3	40,9	90	50	+0,1	95	41	95	55	+6
7б	82,4	58,8	82,4	64,7	+5,9	88	50	88	55	+5
8а	85,7	42,8	85,7	47,8	+5	95	52,3	95	55	+3,3
8б	85,7	42,8	90	49,1	+7,1	90	42,9	90	50	+7,1
9а	80	40	86,6	45,3	+5,3	100	46,6	100	46,7	+0,1
9б	92,8	50	93,7	58,6	+8,6	93,8	43,8	100	43,8	=
10	92,6	55,5	96,2	64,1	+8,6	100	44,4	100	58,3	+13,9
11	100	60	100	60	=	100	70	100	70	=
<b>Всего</b>	<b>84,6</b>	<b>46,8</b>	<b>88,7</b>	<b>51,6</b>	<b>+5,6</b>	<b>92,6</b>	<b>49,3</b>	<b>93,5</b>	<b>53,6</b>	<b>+4,3</b>
<b>Итого по школе</b>	<b>88,8</b>	<b>49,4</b>	<b>87,4</b>	<b>57,3</b>	<b>+8,3</b>	<b>92,8</b>	<b>56,2</b>	<b>92,9</b>	<b>58,5</b>	<b>+3,6</b>

#### Выводы:

1. Анализ срезов показывает следующий результат: % успеваемости за 2021 – 2022 учебный год составляет по русскому языку – 87,4 и математике - 92,8, а % качества по русскому языку -57,3 и математике – 59,3.

2. Сравнительный анализ срезов за первое полугодие и 2021 - 2022 учебный год показывает, что наблюдается стабильность в одних классах и незначительное повышение качества образования во всех классах.

Директор школы: Ф.Х.Хуранова

Подг.: Шогенова С.М.